




- GROEP 3
- GROEP 4
- GROEP 5
- GROEP 6
- GROEP 7
- GROEP 8



# Kranten en tijdschriften



Primair

# Oeps, wat gebeurt hier?

## Wat ga je leren?

Je leert een artikel te schrijven bij een foto.

## Hoelang ben je bezig?


Ongeveer 1 - 2 uur

## Wat heb je nodig?

- enkele kranten
- lijntjespapier
- pen/potlood
- schaar/lijm
- lijntjespapier (keuzeopdracht)
- tekenblaadje (keuzeopdracht)
- computer (eventueel)


## INLEIDING

In de krant staat nieuws uit de hele wereld. Soms is het grappig nieuws, maar soms is het ook droevig nieuws. De mensen die bij een krant werken schrijven het nieuws zó op en laten het er zó uitzien dat de mensen het graag willen lezen. Ook een mooie foto erbij, maakt dat mensen een verhaal in de krant graag willen lezen. Soms laat een foto ook iets zien, wat je met woorden niet gemakkelijk kunt zeggen.



**OPDRACHTEN** **Opdracht 1**

Kijk eens naar de foto. Het artikel dat erbij hoort, is verdwenen.



Wat zal er in het artikel gestaan hebben, denk je? Het moet wel belangrijk of leuk geweest zijn!

Schrijf op:

- Wie en/of wat staat er op de foto?

---

- Wie en/of wat hoort er nog meer bij deze foto?

---

- Waar kan het gebeurd zijn?

---

**Opdracht 2**

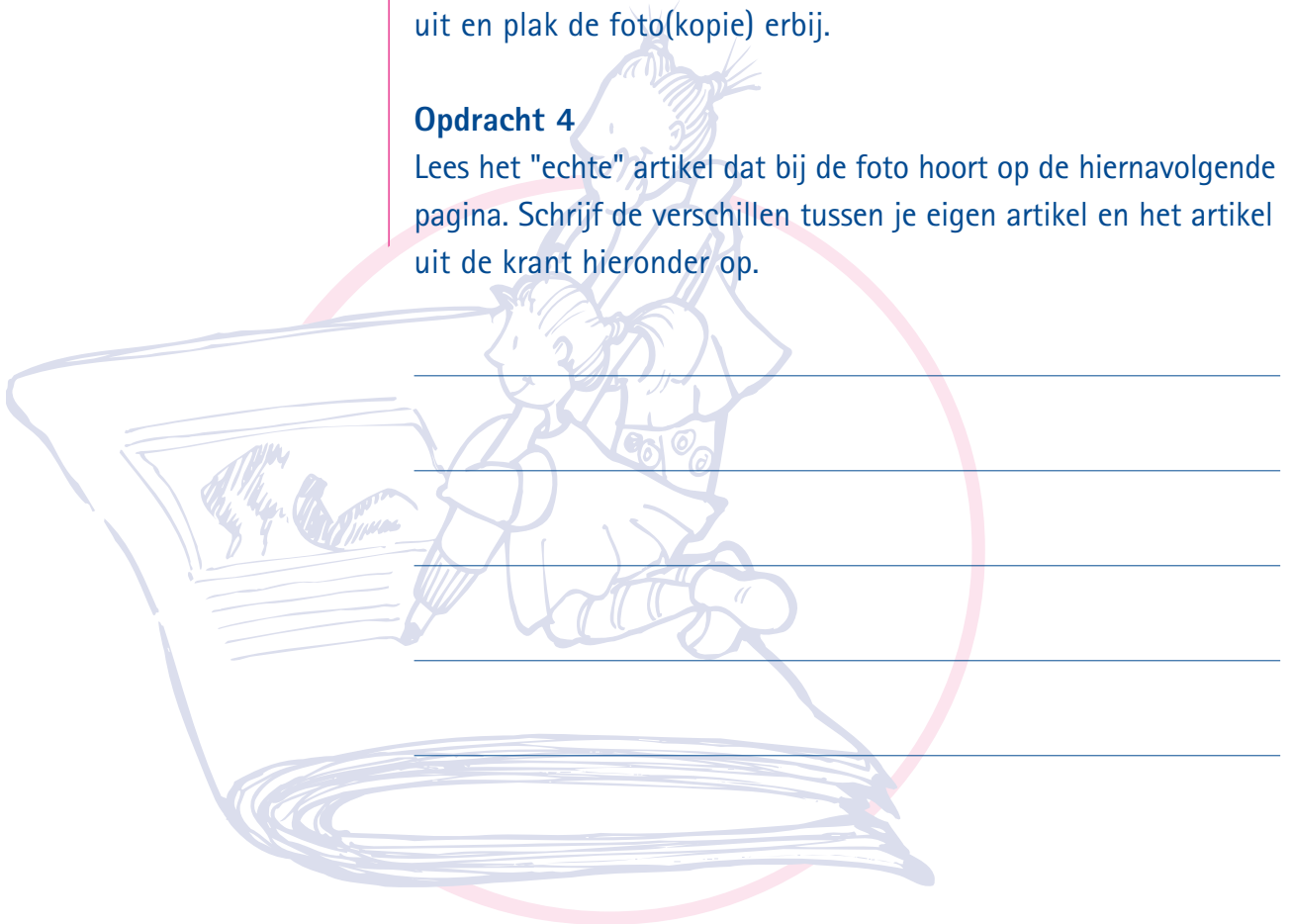
Bedenk een passende krantenkop bij de foto (een krantenkop geeft vaak de belangrijkste gebeurtenis van het artikel aan). Schrijf de krantenkop in de rechthoek hieronder.

**Opdracht 3**

Schrijf een artikel (verhaal) bij de foto. Gebruik lijntjespapier. Je artikel moet minimaal 10 regels zijn. Gebruik de informatie die je bij opdracht 1 al hebt verzameld. Schrijf je artikel eerst in het klad en laat het je leerkracht lezen. Schrijf het daarna in het net over of typ het op de computer uit en plak de foto(kopie) erbij.

**Opdracht 4**

Lees het "echte" artikel dat bij de foto hoort op de hiernavolgende pagina. Schrijf de verschillen tussen je eigen artikel en het artikel uit de krant hieronder op.



• *Renate Groenewold gleed al in de eerste bocht onderuit.* FOTO: HANS VAN TILBURG

Van onze Tele-sportredactie **SALT LAKE CITY**, donderdag Voor Marianne Timmer en Renate Groenewold is



de olympische race op de 1500 meter, die werd gewonnen door Anni Friesinger, op een drama uitgelopen. Renate Groenewold, die eerder zilver won op de 3000 meter, kwam al in de eerste bocht ten val. De rijdstster uit de kernploeg van Gerard Kemkers zat op het middenterrein minutenlang gehurkt te huilen.

Ook Timmer stapte huilend van de baan, nadat haar poging om de titel van vier jaar geleden op de 1500 meter te prolongeren, was mislukt. Tot 600 meter reed zij sterk, maar vervolgens liet zij de race lopen.

## AFSLUITING

Lees je artikel voor aan de klas.

## KEUZEOPDRACHTEN

### Keuzeopdracht 1

Schrijf een kort verhaal voor de schoolkrant over iets dat deze week in je klas is gebeurd op lijntjespapier. Teken er op een tekenblaadje een bijpassende "foto" bij en plak dat bij je verhaal voor de schoolkrant.

Het originele artikel uit opdracht 1

# Oranje-dames gaan onderuit

